

## Scheda Unica Annuale - Soddisfazione per il corso di studio concluso e condizione occupazionale dei laureati

### Opzioni:

I dati **non includono** i laureati di corsi equivalenti dell'ordinamento D.M. n. 509/1999.

I dati sono confrontati con il totale della **classe di laurea** del complesso degli atenei.

### Soddisfazione per il corso di studio concluso

dati aggiornati ad aprile 2022

Ateneo: **Università degli Studi di TRENTO - laurea magistrale biennale**

Classe: **finanza (LM-16)**

Corso: **finanza (LM-16)**

Laureati nell'anno solare 2021 (*valori assoluti*)

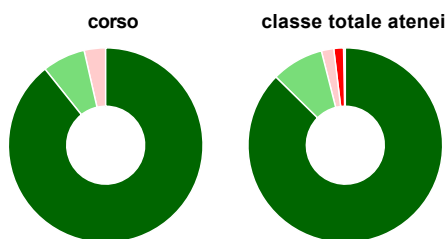
Laureati: **40**

Intervistati: **38**

Collettivo esaminato<sup>(a)</sup>: **30** [scheda di dettaglio](#)

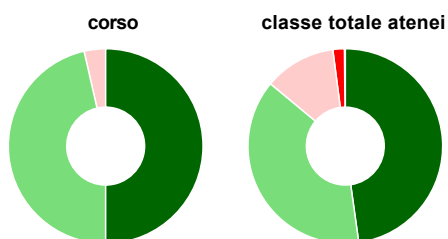
(a) Per una migliore confrontabilità della documentazione, si riportano i dati relativi ai **soli laureati che si sono iscritti al corso di laurea in anni recenti**, cioè a partire dal 2018: 30 di cui 28 intervistati.

#### Hanno frequentato regolarmente



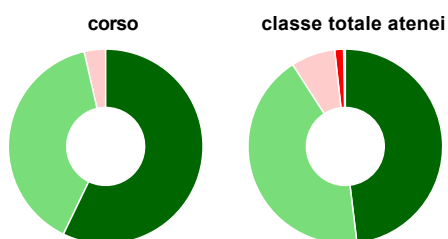
	corso	classe totale atenei
più del 75% degli insegnamenti previsti	89,3%	87,4%
tra il 50% e il 75%	7,1%	8,7%
tra il 25% e il 50%	3,6%	2,1%
meno del 25%	-	1,6%
non rispondono	-	0,3%
<b>Totale</b>	<b>100%</b>	<b>100%</b>

#### Hanno ritenuto il carico di studio degli insegnamenti adeguato alla durata del corso di studio



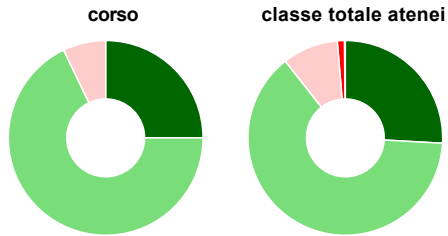
	corso	classe totale atenei
decisamente sì	50,0%	47,8%
più sì che no	46,4%	38,2%
più no che sì	3,6%	11,9%
decisamente no	-	1,9%
non rispondono	-	0,1%
<b>Totale</b>	<b>100%</b>	<b>100%</b>

#### Hanno ritenuto l'organizzazione degli esami (appelli, orari, informazioni, prenotazioni, ...) soddisfacente



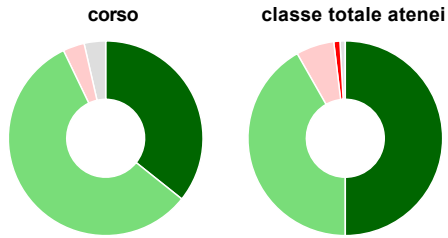
	corso	classe totale atenei
sempre o quasi sempre	57,1%	48,1%
per più della metà degli esami	39,3%	42,8%
per meno della metà degli esami	3,6%	7,4%
mai o quasi mai	-	1,5%
non rispondono	-	0,3%
<b>Totale</b>	<b>100%</b>	<b>100%</b>

### Sono soddisfatti dei rapporti con i docenti in generale



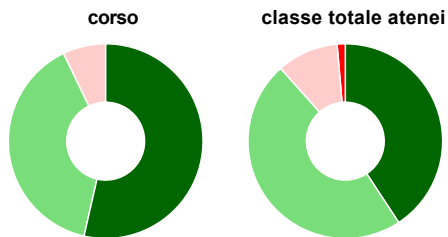
	corso	classe totale atenei
decisamente sì	25,0%	25,9%
più sì che no	67,9%	63,5%
più no che sì	7,1%	9,3%
decisamente no	-	1,2%
non rispondono	-	0,1%
<b>Totale</b>	<b>100%</b>	<b>100%</b>

### Sono complessivamente soddisfatti del corso di laurea



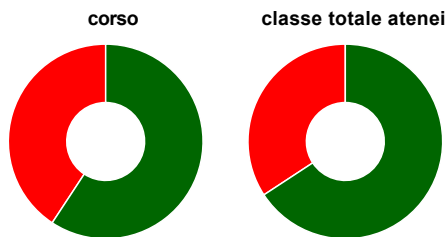
	corso	classe totale atenei
decisamente sì	35,7%	50,0%
più sì che no	57,1%	41,8%
più no che sì	3,6%	6,3%
decisamente no	-	1,0%
non rispondono	3,6%	0,9%
<b>Totale</b>	<b>100%</b>	<b>100%</b>

### Valutazione delle aule



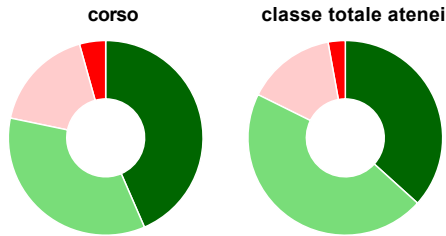
	corso	classe totale atenei
<b>Hanno utilizzato le aule:</b>	<b>100,0%</b>	<b>97,8%</b>
<b>Valutazione (per 100 fruitori):</b>		
sempre o quasi sempre adeguate	53,6%	40,8%
spesso adeguate	39,3%	47,7%
raramente adeguate	7,1%	10,2%
mai adeguate	-	1,4%
<b>Totale</b>	<b>100%</b>	<b>100%</b>

### Valutazione delle postazioni informatiche



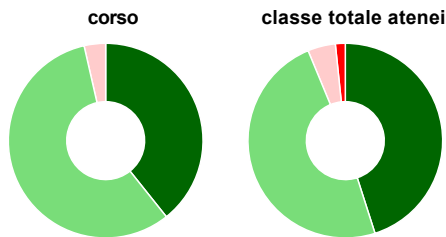
	corso	classe totale atenei
<b>Hanno utilizzato le postazioni informatiche:</b>	<b>96,4%</b>	<b>86,8%</b>
<b>Valutazione (per 100 fruitori):</b>		
in numero adeguato	59,3%	65,8%
in numero inadeguato	40,7%	34,2%
<b>Totale</b>	<b>100%</b>	<b>100%</b>

### Valutazione delle attrezzature per le altre attività didattiche (laboratori, attività pratiche, ...)



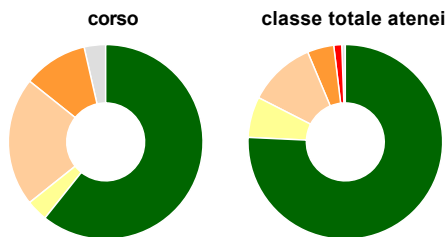
	corso	classe totale atenei
<b>Hanno utilizzato le attrezzature per le altre attività didattiche (laboratori, attività pratiche, ...):</b>	<b>82,1%</b>	<b>77,4%</b>
<b>Valutazione (per 100 fruitori):</b>		
sempre o quasi sempre adeguate	43,5%	36,7%
spesso adeguate	34,8%	45,6%
raramente adeguate	17,4%	14,8%
mai adeguate	4,3%	2,9%
<b>Totale</b>	<b>100%</b>	<b>100%</b>

### Valutazione dei servizi di biblioteca (prestito/consultazione, orari di apertura, ...)



	corso	classe totale atenei
<b>Hanno utilizzato i servizi di biblioteca (prestito/consultazione, orari di apertura, ...):</b>	<b>100,0%</b>	<b>89,4%</b>
<b>Valutazione (per 100 fruitori):</b>		
decisamente positiva	39,3%	45,1%
abbastanza positiva	57,1%	48,7%
abbastanza negativa	3,6%	4,6%
decisamente negativa	-	1,6%
<b>Totale</b>	<b>100%</b>	<b>100%</b>

### Si iscriverebbero di nuovo all'università?



	corso	classe totale atenei
sì, allo stesso corso dell'Ateneo	60,7%	75,7%
sì, ma ad un altro corso dell'Ateneo	3,6%	6,8%
sì, allo stesso corso, ma in un altro Ateneo	21,4%	11,2%
sì, ma ad un altro corso e in un altro Ateneo	10,7%	4,4%
non si iscriverebbero più all'università	-	1,3%
non rispondono	3,6%	0,6%
<b>Totale</b>	<b>100%</b>	<b>100%</b>

# Condizione occupazionale

Anno di indagine: 2021  
dati aggiornati ad aprile 2022

Ateneo: Università degli Studi di TRENTO - laurea magistrale biennale

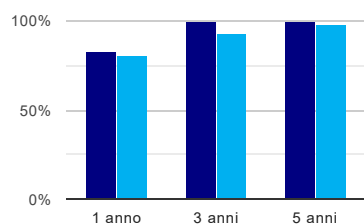
Classe: finanza (LM-16)

Corso: finanza (LM-16)

(valori assoluti)	Laureati	Intervistati	Collettivo esaminato <sup>(b)</sup>	
Laureati del 2020 a 1 anno:	46	34	24	<a href="#">scheda di dettaglio</a>
Laureati del 2018 a 3 anni:	38	22	9	<a href="#">scheda di dettaglio</a>
Laureati del 2016 a 5 anni:	55	36	28	<a href="#">scheda di dettaglio</a>

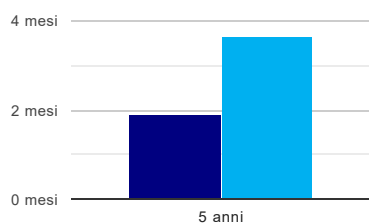
(b) Per una migliore confrontabilità della documentazione, si riportano i dati relativi ai **solli laureati che non lavoravano al momento della laurea**.

## Tasso di occupazione<sup>(1)</sup>



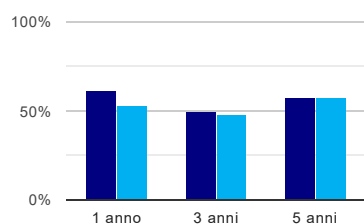
	1 anno	3 anni	5 anni
corso	83,3%	100,0%	100,0%
classe totale atenei	81,2%	93,2%	97,9%

## Tempi di ingresso nel mercato del lavoro, dall'inizio della ricerca al reperimento del primo lavoro (medie, in mesi)



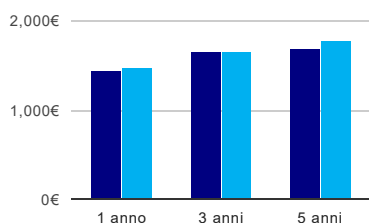
	1 anno	3 anni	5 anni
corso			1,9 mesi
classe totale atenei			3,7 mesi

## Occupati che, nel lavoro, utilizzano in misura elevata le competenze acquisite con la laurea



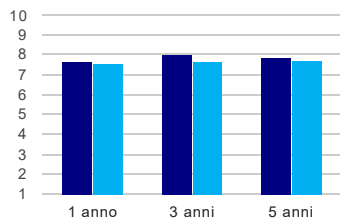
	1 anno	3 anni	5 anni
corso	61,1%	50,0%	57,1%
classe totale atenei	53,4%	48,2%	57,3%

## Retribuzione mensile netta (medie, in euro)



	1 anno	3 anni	5 anni
corso	1.449€	1.657€	1.704€
classe totale atenei	1.481€	1.666€	1.779€

### Soddisfazione per il lavoro svolto (medie, scala 1-10)



	1 anno	3 anni	5 anni
corso	7,7	8,0	7,9
classe totale atenei	7,6	7,7	7,7

(1) sono considerati occupati tutti coloro che dichiarano di svolgere una qualsiasi attività, anche di formazione o non in regola, purché retribuita.

## Scheda Unica Annuale - Soddisfazione per il corso di studio concluso e condizione occupazionale dei laureati

### Opzioni:

I dati **non includono** i laureati di corsi equivalenti dell'ordinamento D.M. n. 509/1999.

I dati sono confrontati con il totale della **classe di laurea** della medesima ripartizione territoriale.

### Soddisfazione per il corso di studio concluso

dati aggiornati ad aprile 2022

Ateneo: **Università degli Studi di TRENTO - laurea magistrale biennale**

Classe: **finanza (LM-16)**

Corso: **finanza (LM-16)**

Ripartizione territoriale sede del corso: **Nord-Est**

Laureati nell'anno solare 2021 (*valori assoluti*)

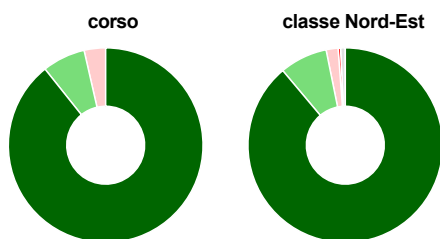
Laureati: **40**

Intervistati: **38**

Collettivo esaminato<sup>(a)</sup>: **30** [scheda di dettaglio](#)

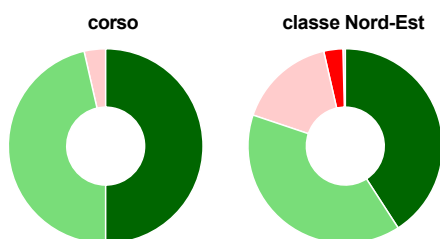
(a) Per una migliore confrontabilità della documentazione, si riportano i dati relativi ai **soli laureati che si sono iscritti al corso di laurea in anni recenti**, cioè a partire dal 2018: 30 di cui 28 intervistati.

#### Hanno frequentato regolarmente



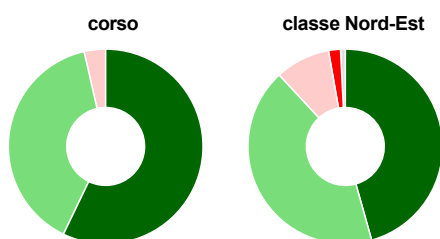
	corso	classe Nord-Est
più del 75% degli insegnamenti previsti	89,3%	88,9%
tra il 50% e il 75%	7,1%	7,9%
tra il 25% e il 50%	3,6%	2,0%
meno del 25%	-	0,4%
non rispondono	-	0,8%
<b>Totale</b>	<b>100%</b>	<b>100%</b>

#### Hanno ritenuto il carico di studio degli insegnamenti adeguato alla durata del corso di studio



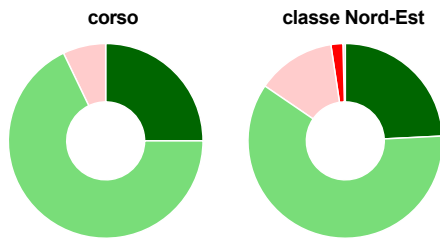
	corso	classe Nord-Est
decisamente sì	50,0%	40,9%
più sì che no	46,4%	39,3%
più no che sì	3,6%	16,3%
decisamente no	-	3,2%
non rispondono	-	0,4%
<b>Totale</b>	<b>100%</b>	<b>100%</b>

#### Hanno ritenuto l'organizzazione degli esami (appelli, orari, informazioni, prenotazioni, ...) soddisfacente



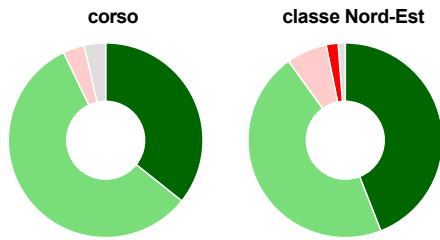
	corso	classe Nord-Est
sempre o quasi sempre	57,1%	45,6%
per più della metà degli esami	39,3%	42,5%
per meno della metà degli esami	3,6%	9,1%
mai o quasi mai	-	2,0%
non rispondono	-	0,8%
<b>Totale</b>	<b>100%</b>	<b>100%</b>

### Sono soddisfatti dei rapporti con i docenti in generale



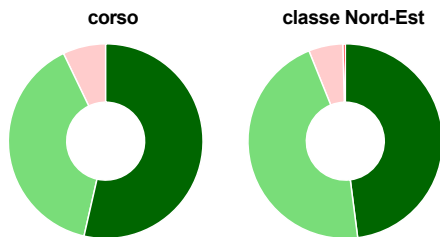
	corso	classe Nord-Est
decisamente sì	25,0%	24,2%
più sì che no	67,9%	60,3%
più no che sì	7,1%	13,1%
decisamente no	-	2,0%
non rispondono	-	0,4%
<b>Totale</b>	<b>100%</b>	<b>100%</b>

### Sono complessivamente soddisfatti del corso di laurea



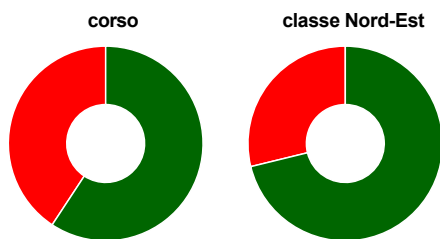
	corso	classe Nord-Est
decisamente sì	35,7%	44,0%
più sì che no	57,1%	46,0%
più no che sì	3,6%	6,7%
decisamente no	-	2,0%
non rispondono	3,6%	1,2%
<b>Totale</b>	<b>100%</b>	<b>100%</b>

### Valutazione delle aule



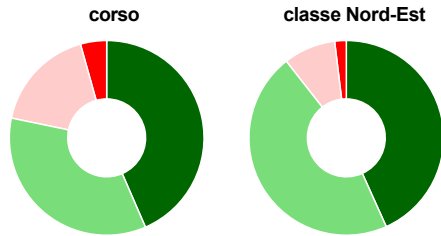
	corso	classe Nord-Est
<b>Hanno utilizzato le aule:</b>	<b>100,0%</b>	<b>97,6%</b>
<b>Valutazione (per 100 fruitori):</b>		
sempre o quasi sempre adeguate	53,6%	48,0%
spesso adeguate	39,3%	45,9%
raramente adeguate	7,1%	5,7%
mai adeguate	-	0,4%
<b>Totale</b>	<b>100%</b>	<b>100%</b>

### Valutazione delle postazioni informatiche



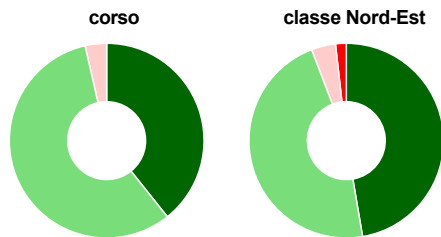
	corso	classe Nord-Est
<b>Hanno utilizzato le postazioni informatiche:</b>	<b>96,4%</b>	<b>90,9%</b>
<b>Valutazione (per 100 fruitori):</b>		
in numero adeguato	59,3%	71,2%
in numero inadeguato	40,7%	28,8%
<b>Totale</b>	<b>100%</b>	<b>100%</b>

### Valutazione delle attrezzature per le altre attività didattiche (laboratori, attività pratiche, ...)



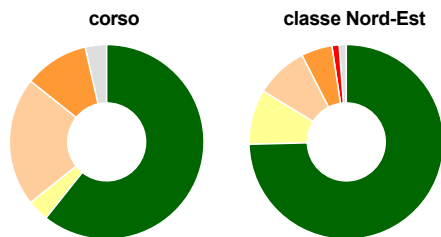
	corso	classe Nord-Est
<b>Hanno utilizzato le attrezzature per le altre attività didattiche (laboratori, attività pratiche, ...):</b>	<b>82,1%</b>	<b>82,5%</b>
<b>Valutazione (per 100 fruitori):</b>		
sempre o quasi sempre adeguate	43,5%	43,3%
spesso adeguate	34,8%	46,2%
raramente adeguate	17,4%	8,7%
mai adeguate	4,3%	1,9%
<b>Totale</b>	<b>100%</b>	<b>100%</b>

### Valutazione dei servizi di biblioteca (prestito/consultazione, orari di apertura, ...)



	corso	classe Nord-Est
<b>Hanno utilizzato i servizi di biblioteca (prestito/consultazione, orari di apertura, ...):</b>	<b>100,0%</b>	<b>88,9%</b>
<b>Valutazione (per 100 fruitori):</b>		
decisamente positiva	39,3%	47,3%
abbastanza positiva	57,1%	46,9%
abbastanza negativa	3,6%	4,0%
decisamente negativa	-	1,8%
<b>Totale</b>	<b>100%</b>	<b>100%</b>

### Si iscriverebbero di nuovo all'università?



	corso	classe Nord-Est
sì, allo stesso corso dell'Ateneo	60,7%	74,6%
sì, ma ad un altro corso dell'Ateneo	3,6%	9,1%
sì, allo stesso corso, ma in un altro Ateneo	21,4%	8,7%
sì, ma ad un altro corso e in un altro Ateneo	10,7%	5,2%
non si iscriverebbero più all'università	-	1,2%
non rispondono	3,6%	1,2%
<b>Totale</b>	<b>100%</b>	<b>100%</b>



# Condizione occupazionale

Anno di indagine: 2021  
dati aggiornati ad aprile 2022

Ateneo: **Università degli Studi di TRENTO - laurea magistrale biennale**

Classe: **finanza (LM-16)**

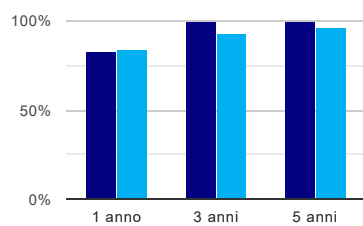
Corso: **finanza (LM-16)**

Ripartizione territoriale sede del corso: **Nord-Est**

(valori assoluti)	Laureati	Intervistati	Collettivo esaminato <sup>(b)</sup>	
Laureati del 2020 a 1 anno:	46	34	24	<a href="#">scheda di dettaglio</a>
Laureati del 2018 a 3 anni:	38	22	9	<a href="#">scheda di dettaglio</a>
Laureati del 2016 a 5 anni:	55	36	28	<a href="#">scheda di dettaglio</a>

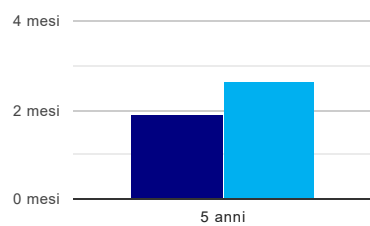
(b) Per una migliore confrontabilità della documentazione, si riportano i dati relativi ai **solli laureati che non lavoravano al momento della laurea**.

## Tasso di occupazione<sup>(1)</sup>



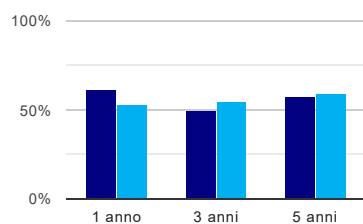
	1 anno	3 anni	5 anni
corso	83,3%	100,0%	100,0%
classe Nord-Est	83,9%	92,7%	97,1%

## Tempi di ingresso nel mercato del lavoro, dall'inizio della ricerca al reperimento del primo lavoro (medie, in mesi)



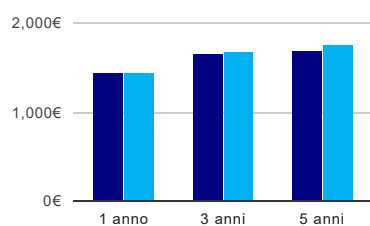
	1 anno	3 anni	5 anni
corso			1,9 mesi
classe Nord-Est			2,7 mesi

## Occupati che, nel lavoro, utilizzano in misura elevata le competenze acquisite con la laurea



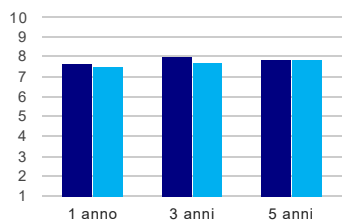
	1 anno	3 anni	5 anni
corso	61,1%	50,0%	57,1%
classe Nord-Est	53,0%	55,2%	59,2%

## Retribuzione mensile netta (medie, in euro)



	1 anno	3 anni	5 anni
corso	1.449€	1.657€	1.704€
classe Nord-Est	1.446€	1.677€	1.764€

### Soddisfazione per il lavoro svolto (medie, scala 1-10)



	1 anno	3 anni	5 anni
corso	7,7	8,0	7,9
classe Nord-Est	7,5	7,7	7,9

(1) sono considerati occupati tutti coloro che dichiarano di svolgere una qualsiasi attività, anche di formazione o non in regola, purché retribuita.